



ResMed

HumidX™

F20



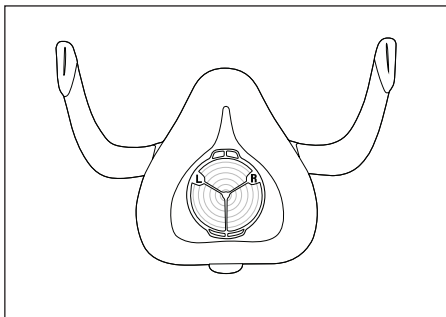
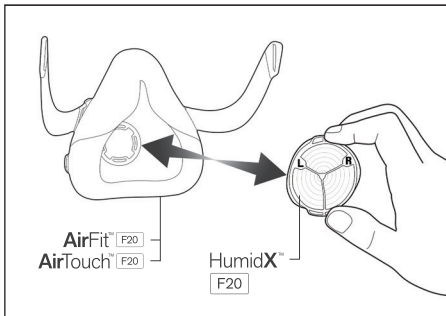
R_x Only

User Guide

English | Español de América | Deutsch | Français | Italiano

Nederlands | Português | Dansk | Suomi | Norsk | Español de España

Svenska | Český | 简体中文 | 繁體中文 | Bahasa Melayu | العربية



ESPAÑOL DE AMÉRICA

El HumidX™ F20 es un accesorio humidificador que no requiere agua, diseñado para ofrecer más comodidad, ya que aumenta el nivel de humedad del aire que se respira y proporciona alivio contra la sequedad que pueda presentarse.

El HumidX F20 está validado para su uso con las mascarillas AirFit™ F20 y AirTouch™ F20 junto con el dispositivo AirMini™. Está diseñado para ser utilizado en repetidas ocasiones por un único paciente en el domicilio y en hospitales o instituciones.

Uso del HumidX F20

Consulte la ilustración al frente de esta guía para añadir o quitar el HumidX F20.

Montaje

Con el logo de ResMed orientado hacia afuera, inserte el HumidX F20 en la entrada de aire de la mascarilla F20 hasta que encaje en su lugar.

Desmontaje

Retire el HumidX F20 de la mascarilla.

Mantenimiento

El HumidX F20 debe reemplazarse a los 30 días de la apertura del paquete sellado. Cuando no use el accesorio, guárdelo en un lugar limpio y seco.

El HumidX F20 no se puede lavar porque hacerlo afectaría la realización del tratamiento. Quite el humidificador antes de limpiar la mascarilla.

Para obtener las instrucciones de limpieza y reprocesamiento de la mascarilla, consulte la guía de usuario de la mascarilla.

Examine el HumidX F20 todos los días para detectar señales de daños u obstrucciones provocadas por el polvo o la suciedad y reemplace el accesorio según sea necesario.

Eliminación

El accesorio no contiene ninguna sustancia peligrosa y puede eliminarse con los residuos domésticos habituales.

Información adicional

Para obtener información adicional, incluida la solución de problemas, consulte la guía de usuario del dispositivo AirMini.

ADVERTENCIA

- Quite todo del embalaje antes de utilizar el accesorio.
- El accesorio no se debe utilizar junto con oxígeno de calidad médica.
- Si presenta CUALQUIER reacción adversa, deje de utilizar el accesorio, y consulte a su médico o especialista del sueño.
- Utilice solo equipos de tratamiento binivel o CPAP compatibles. Usarlo con equipos incompatibles puede disminuir la seguridad o el rendimiento de la mascarilla.

- Revise el accesorio de manera regular y siga las instrucciones de mantenimiento para evitar la presencia de microbios que pueden ser perjudiciales para la salud.
- El accesorio no se debe utilizar con medicamentos para nebulizadores ubicados en el circuito de aire de la mascarilla.
- Como ocurre con todas las mascarillas, si la presión es baja se puede volver a inhalar parte del aire exhalado.

PRECAUCIÓN

Si se advierte algún signo de deterioro visible en el accesorio (como grietas, rajaduras, roturas, etc.), el accesorio debe desecharse y sustituirse por uno nuevo.

Nota: cualquier incidente grave que ocurra en relación con este accesorio se deberá reportar a ResMed y a la autoridad competente en su país.

Especificaciones técnicas

Condiciones ambientales

Temperatura de funcionamiento: de 5 °C a 40 °C
(de 41 °F a 104 °F)

Humedad de funcionamiento: 15 % a 95 % de HR sin condensación

Altitud de funcionamiento: desde el nivel del mar a 2,591 m (8,500'); rango de presión del aire de 1013 hPa a 738 hPa

Temperatura de almacenamiento y transporte: de -20 °C a +60 °C (de -4 °F a +140 °F)

Humedad de almacenamiento y transporte: hasta 95 % de HR sin condensación

Vida útil prevista

HumidX F20: 30 días

Símbolos



Importador



Equipo médico



Precaución: consulte

los documentos adjuntos  Reemplazar 30 días después de abrir

Véase el glosario de símbolos en [ResMed.com/symbols](https://www.resmed.com/symbols).

El HumidX™ F20 es un accesorio humidificador que funciona sin agua, concebido para aumentar su comodidad mejorando el nivel de humedad del aire que respira y disminuyendo la sequedad que se puede producir.

El HumidX F20 está validado para su uso con las mascarillas AirFit™ F20 y AirTouch™ F20 y el dispositivo AirMini™. Está indicado para el uso en repetidas ocasiones por un único paciente en su domicilio y en hospitales o instituciones.

Uso del HumidX F20

Para colocar o quitar el HumidX F20, consulte la ilustración de la página frontal de la guía.

Montaje

Con el logotipo de ResMed hacia afuera, inserte el HumidX F20 en la entrada de aire de la mascarilla F20 hasta que encaje en la posición correcta.

Desmontaje

Retire el HumidX F20 de la mascarilla.

Mantenimiento

El HumidX F20 debe reemplazarse 30 días después de abrir el paquete sellado que lo contiene. Cuando no esté en uso, guárdelo en un lugar limpio y seco.

No lave el HumidX F20; si lo hace, perjudicará la eficacia del tratamiento. Quite el humidificador

antes de limpiar la mascarilla. Para obtener instrucciones sobre la limpieza y reprocesamiento, consulte el manual del usuario de la mascarilla.

Revise el HumidX F20 a diario para comprobar que no haya daños ni obstrucciones debidas a la suciedad o el polvo, y reemplácelo cuando sea necesario.

Eliminación

El accesorio no contiene sustancias peligrosas y puede desecharse junto con sus residuos domésticos normales.

Más información

Para obtener más información, incluyendo sobre solución de problemas, consulte la guía del usuario de AirMini.

ADVERTENCIA

- Retire todos los materiales de embalaje antes de usarlo.
- El accesorio no está indicado para usarse de manera simultánea con oxígeno medicinal.
- Deje de usar el accesorio si tiene **CUALQUIER** reacción adversa, y consulte a su médico o a su terapeuta del sueño.
- Use solo dispositivos compatibles de tratamiento CPAP o binivel. Si se usa con dispositivos incompatibles, puede afectar a su seguridad o al funcionamiento de la mascarilla.

- Examine con regularidad el accesorio y siga las instrucciones de mantenimiento para impedir que aparezcan gérmenes que puedan perjudicar a su salud.
- El accesorio no ha sido concebido para usarse con medicaciones para nebulizador que estén en el trayecto del aire de la mascarilla.
- Como ocurre con todas las mascarillas, a bajas presiones puede darse cierto grado de reinspiración.

PRECAUCIÓN

Si detecta señales visibles de deterioro en el accesorio (grietas, resquebrajaduras, rasgaduras, etc.), deseche y cambie el accesorio.

Nota: Si tiene lugar algún incidente grave asociado a este accesorio, lo tendrá que notificar a ResMed y a las autoridades competentes de su país.

Especificaciones técnicas

Condiciones ambientales

Temperatura de funcionamiento: de 5 °C a 40 °C

Humedad de funcionamiento: del 15 % al 95 % de humedad relativa sin condensación

Altitud de funcionamiento: nivel del mar a 2591 m; rango de presión de aire de 1013 hPa a 738 hPa

Temperatura de almacenamiento y transporte: de -20 °C a +60 °C

Humedad de almacenamiento y transporte: hasta un 95 % de humedad relativa sin condensación

Vida prevista

HumidX F20: 30 días

Símbolos




Importador



Producto sanitario



Precaución:

consulte los documentos adjuntos  Cambiar a los 30 días de su apertura

Consulte el glosario de símbolos en [ResMed.com/symbols](https://www.resmed.com/symbols).